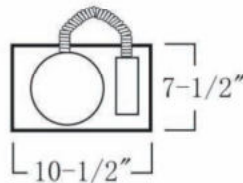
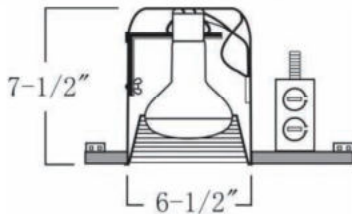



# 6" Line Voltage Recess 6" Encastré de tension secteur



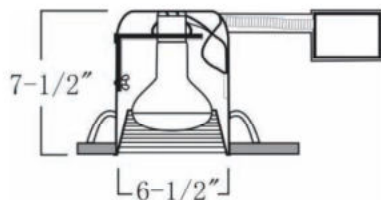
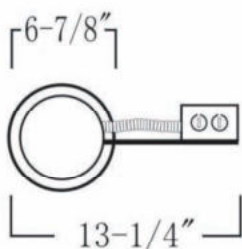
## RS6NC-ICA IC/New Construction Airtight RS6NC-ICA IC/Nouvelle Construction Hermétique

Housing is for installation where the housing will be in direct contact contact with insulation.

- galvanized steel construction
- housing can be removed from plaster frame to provide access to the junction box
- contains seven 7/8" knockouts and 4 Romex pryouts with strain relief
- pre-installed real nail easily installs in regular lumber & engineered lumber
- bar hangers are adjustable from 13-5/8" to 25" and can be repositioned 90 degree on plaster frame
- housing adjusts from 5/8" - 1 3/8" to accommodate various ceiling thickness
- Certified under ASTM-E283 for air tight construction
- 90W R30 / PAR 30 - lamp not included

Conçu pour une installation où le boîtier est en direct contact avec l'isolation.

- Construction en acier galvanisé
- Boîtier peut être ôté du cadre en plâtre afin d'accéder à la boîte de jonction
- Comprend sept fentes de 7/8" et 4 arracheurs Romex avec décharge de tension
- Clou installé à l'avance pour faciliter la suspension à une solive régulière ou une solive d'ingénierie.
- Barres de suspension ajustables de 13-5/8" à 25", peuvent être repositionnées à 90 degrés sur le cadre en plâtre.
- Boîtier s'ajuste entre 5/8" et 1 3/8" pour accommoder une épaisseur variée de plafond.
- Certifié sous ASTM-E283 pour construction hermétique.
- 90W R30 / PAR 30 - ampoule non-incluse



## RS6R ICA / Remodelling RS6R ICA / Rénovation

Housing is for installation where the housing will be in direct contact with insulation. It can be installed from below the ceiling.

- contains six 7/8" knockouts and one 1 1/8" knockout and 4 Romex pryouts with strain relief
- four remodelling clips secure housing & accommodates 1/2" and 5/8" ceiling materials
- Certified under ASTM-E283 for air tight construction
- 90W R30 / PAR 30 - lamp not included

Conçu pour une installation où le boîtier est en direct contact avec l'isolation. Peut être installé au dessous du plafond.

- Comprend sept fentes de 7/8" et 4 arracheurs Romex avec décharge de tension
- Quatre agrafes pour sécuriser le boîtier et accommodent un plafond d'une épaisseur entre 1/2" et 5/8".
- Certifié sous ASTM-E283 pour construction hermétique
- 90W R30 / PAR 30 - ampoule non-incluse

### Housing Features

- **quick connects**
- listed for through branch circuit wiring
- self resetting thermal protector deactivates fixture if overheating occurs due to improper lamping or misapplied insulation
- cUL Listed for Damp Location
- cUL Listed for Feed Through

### Caractéristiques du boîtier

- **Connexions rapides**
- Énuméré pour raccordement sur branchement de circuit
- Protecteur thermique automatique éteint l'encastré s'il devient surchauffé à cause d'une mauvaise ampoule ou d'une isolation mal appliquée.
- Énuméré par cUL pour endroit humide
- Énuméré par cUL pour raccordement à travers un branchement de circuit

